



游乐设施

大草坪广场

在占地8万平方米(8公顷)的广阔场地上设有各种游乐设备,游客们可以尽情的在此享乐、玩耍,还可以使用TIBIKO GELANDE提供的撞板在滑梯上享受滑行的乐趣。




25 TIBIKO GELANDE 26 Kyu之丘



27 林间运动场 29 大型球

聚游之乡

拥有可锻炼身体的体育设施和自然丰富的运动区。



30 幻想冒险玩具Kyu之森林 34 老年人简易高尔夫球场  
32 体育广场 33 俱乐部

乡村体验

重现宅邸、农家、田地等备北地区的原貌。在此可以享受体验各种令人留恋的古时乡村生活的乐趣。



擀荞麦面 体验麦秸编织



体验古代踩风箱打铁 木工、竹工制作教室 陶艺教室

预约和问询事宜请联系管理中心 电话0824-72-7000

小憩森林

小憩森林拥有公园内最丰富的起伏地形,整建时从保护自然环境的角度出发,将丰富的自然完整的保留下来。它是一个可以观赏自然、学习自然的场所。



35 甲虫圆顶房

备北汽车野营村



座落在森林和树木繁茂的大自然中的汽车野营村。初次野营者也可以安心在此享受野营的乐趣。



17 Jabujabu池 16 野营小屋

中广场



穿过中入口门,就可以看到中广场。每逢冬季在这里举行彩灯节活动,节时充满幻想的灯彩照耀着园内,非常迷人。

- 1 中广场
- 2 中入口自行车中心
- 3 中茶屋
- 4 梯田

花卉广场



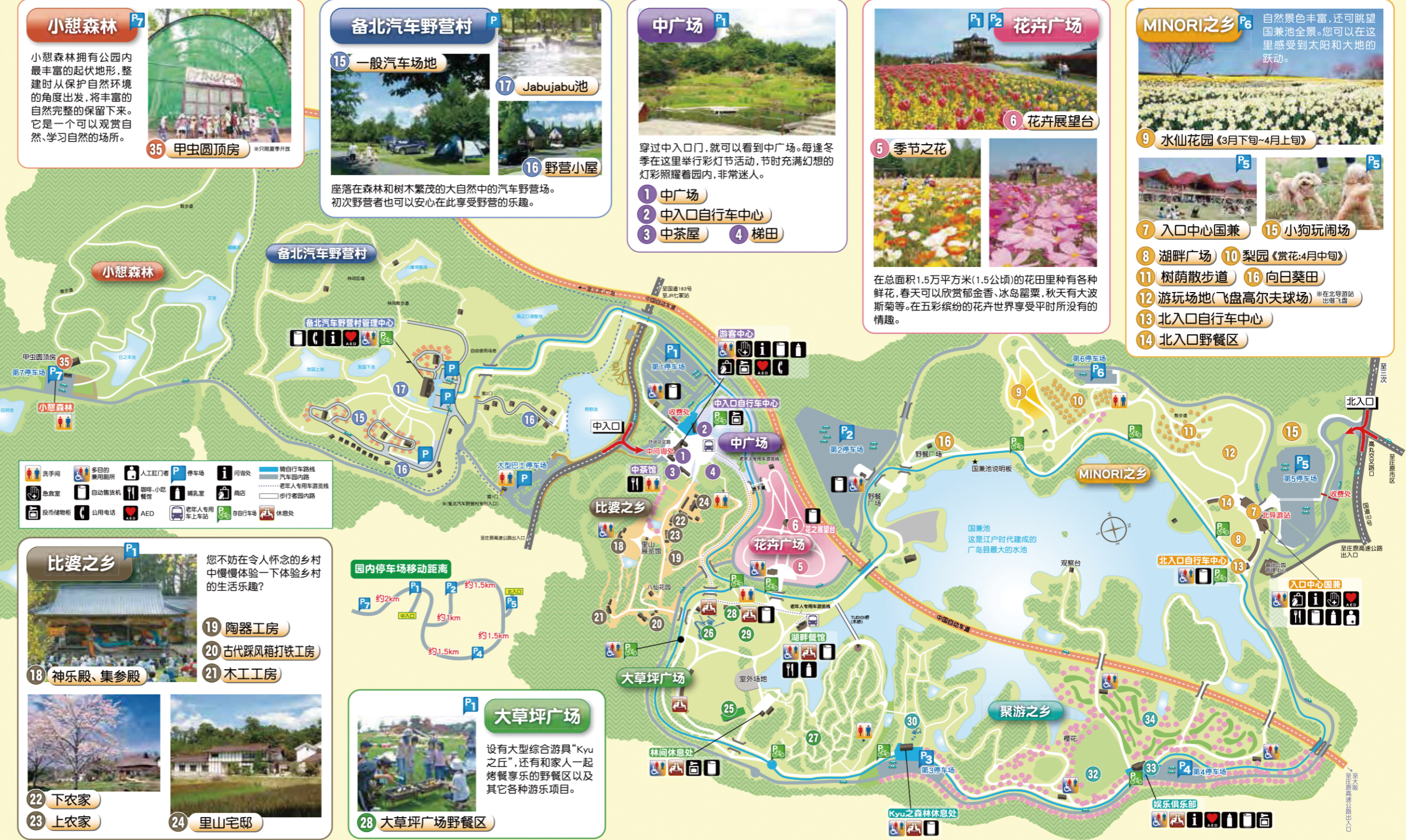
在总面积1.5万平方米(1.5公顷)的花田里种有各种鲜花,春天可以欣赏郁金香、冰岛罂粟,秋天有大波斯菊等。在五颜六色的花卉世界享受平时所没有的情趣。

MINORI之乡

自然景观丰富,还可眺望国兼池全景。您可以在这里感受到太阳和大地的跃动。



- 9 水仙花园(3月下旬~4月上旬)
- 7 入口中心国兼
- 15 小狗玩闹场
- 8 湖畔广场
- 10 梨园(赏花:4月中旬)
- 11 树荫散步道
- 16 向日葵田
- 12 游玩场地(飞盘高尔夫球场)
- 13 北入口自行车中心
- 14 北入口野餐区



比婆之乡



- 18 神乐殿、集参殿
- 19 陶器工房
- 20 古代踩风箱打铁工房
- 21 木工工房
- 22 下农家
- 23 上农家

大草坪广场



设有大型综合玩具“Kyu之丘”,还有和家人一起烤餐享乐的野餐区以及其它各种游乐项目。